

МУНИЦИПАЛЬНОЕ БЮДЖЕТНОЕ УЧРЕЖДЕНИЕ ДОПОЛНИТЕЛЬНОГО  
ОБРАЗОВАНИЯ ДЕТСКАЯ ШКОЛА ИСКУССТВ пгт. КАА-ХЕМ

667901, Республика Тыва, Кызылский кожуун, п.г.т. Каа-Хем, улица 25 лет Советской  
Тувы, д. 1 «а», e-mail: mboudoddwi@mail.ru, тел. 8(39422) 9-11-59

«28» 10 2024 г.

Справка-подтверждение

Дана Галиной Жанне Александровне, преподавателю по классу фортепиано МБУ ДО ДШИ пгт. Каа-Хем в том, что за межаттестационный период с 2019 по 2024 учебные годы действительно проведено два открытых урока:

№	Тема урока	Дата проведения	специальность
1.	«Развитие музыкального образа в работе над произведениями выпускной программы»	14.04.2022 г.	фортепиано
2.	«Работа над техникой в младших классах специального фортепиано»	02.03.2023 г.	фортепиано

Директор



Ч.К. Ооржак

**МУНИЦИПАЛЬНОЕ БЮДЖЕТНОЕ УЧРЕЖДЕНИЕ  
ДОПОЛНИТЕЛЬНОГО ОБРАЗОВАНИЯ  
ДЕТСКАЯ ШКОЛА ИСКУССТВ пгт. КАА-ХЕМ**



**Открытый урок**

**на тему: «Работа над техникой в младших  
классах специального фортепиано»  
преподавателя по классу фортепиано  
Галиной Жанны Александровны  
с учащейся 2-го класса Салчак Лианой**

пгт. Каа-Хем, 2023 г.

**МУНИЦИПАЛЬНОЕ БЮДЖЕТНОЕ УЧРЕЖДЕНИЕ ДОПОЛНИТЕЛЬНОГО  
ОБРАЗОВАНИЯ ДЕТСКАЯ ШКОЛА ИСКУССТВ пгт. КАА-ХЕМ**

---

**Технологическая карта**  
открытого урока на тему: **«Работа над техникой в младших классах  
специального фортепиано»**  
преподавателя по классу фортепиано Галиной Жанны Александровны  
с учащейся 2-го класса Салчак Лианой

Дата проведения:  
«02» марта 2023 г.

<b>Тема урока:</b>	«Работа над техникой в младших классах специального фортепиано»
<b>Цель урока:</b>	Формирование технико-исполнительских навыков игры на фортепиано через развитие познавательных процессов обучающейся.
<b>Тип урока:</b>	Комбинированный
<b>Задачи урока:</b>	Образовательная - научить ребёнка владеть разными видами фортепианной техники в пределах, изучаемых на данном этапе гамм, упражнений и этюдов. Воспитательная - умение контролировать и слушать себя во время занятий, воспитывать усидчивость и трудолюбие, силу воли и упорство в преодолении трудностей. Развивающая - формирование и развитие технических навыков игры на фортепиано, понимание исполнительских задач и способов их решения.
<b>Вид урока:</b>	Традиционный
<b>Структура урока:</b>	1 часть - организационная (2 мин.) 2 часть - основная - теоретическая (3 мин.) - практическая (32 мин.) 3 часть - заключение (3 мин.) - рефлексия - оценивание - домашнее задание
<b>Форма урока:</b>	Индивидуальная
<b>Характеристика урока:</b>	Открытый урок
<b>Средства обучения:</b>	1 фортепиано, нотная литература, ноты, наглядные пособия.

## Краткое содержание учебного материала

### 1. Начало урока:

- организационный момент (приветствие, дневник, посадка, ноты)
- проверка домашнего задания
- сообщение темы и постановка задач

### 2. Основной этап:

- теоретическая часть (что такое техника, гаммы, этюды и для чего они нужны (3 мин.)
- практическая часть
- 1) разогрев пальцев рук (упражнение Ш.Ганона) (3 мин.)

Играем, чередуя смену штрихов и динамики.

- 2) Работа над гаммой C-dur, играем двумя руками в 2 октавы, следим за ровностью темпа и динамикой, чтобы левая рука не отставала от правой. Улучшаем качество исполнения. Играем аккорды двумя руками, следим за переносом руки всем весом, одновременным взятием звука, прослушиваем каждый аккорд (5 мин.)
- 3) Работа над этюдом И.Беркович C-dur (8 мин.)
- 4) Работа над этюдом №1 Л.Шитте (сборник "25 маленьких этюдов" ор.68) (8 мин.)
- 5) Работа над этюдом №2 Л.Шитте (сборник "25 маленьких этюдов" ор.68) (8 мин.)

Работа над конкретными задачами, возникающими при работе над произведением (технические, штрихи, динамика, интонация). Работа над темпо-ритмической устойчивостью, точным выполнением всех деталей текста.

### 3. Заключение (3 мин.)

- рефлексия
- оценивание
- домашнее задание

**Экспертный лист для оценивания открытого учебного занятия (урока) педагогических работников детских школ искусств (первая квалификационная категория)**

Ф.И.О. педагога Ташна Жанна Александровна  
 Тема Работа над техникой в младших классах  
 Класс (группа) 2  
 Предмет, должность специальность графическая, преподаватель  
 Заявленная квалификационная категория первая (подтверждение)  
 Эксперты г.к. Дорняк, М.М. Самбу, г.к. Бабуя

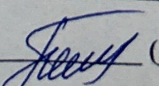
№ п/п	Критерии	Показатели	Критический уровень	Допустимый уровень	Средний уровень	Хороший уровень	Высокий уровень
1.	Организационная структура урока	Мобилизующее начало урока (мотивационный компонент); - Последовательность, взаимосвязь и соотношение структурных частей урока; - Обоснование преподавателем избранной последовательности; - Насыщенность структурных частей урока.	0	4	6	8	10
2.	Содержание учебного процесса	Соответствие программе и уровню знаний, умений, навыков обучающихся. Соотношение теоретического и практического материала. Связь с жизнью и практикой.	0	4	6	8	10
3.	Результативность	Достижение предметных и личностных результатов.	0	4	6	8	10
4.	Технологическая карта	Описание этапов урока, время затраченное на каждый этап, цели, задачи, форма, тип, планируемый результат, методы обучения, основные понятия, межпредметные связи, средства обучения и ход урока.	0	4	6	8	10
5.	Речевая культура преподавателя	Грамотная речь, владение профессиональной терминологией.	0	4	6	8	10
<b>Сумма баллов</b>						<b>16</b>	<b>30</b>
<b>ВСЕГО:</b>						<b>46</b>	

**Система оценки:** Максимальный балл – 50 баллов, пороговое значение – 25 баллов  
 от 40 до 50 – урок имеет высокий уровень  
 от 31 до 39 – урок имеет хороший уровень  
 от 25 до 30 – урок имеет средний уровень  
 от 0 до 24 – урок имеет низкий уровень

Эксперты

	(Дорняк г.к.)
подпись	расшифровка подписи
	(Самбу М.М.)
подпись	расшифровка подписи
	(Бабуя г.к.)
подпись	расшифровка подписи

Дата составления экспертного заключения « 02 » марта 2023 г.

Ознакомлен(а) 02 марта 2023  (Ташна Ж.А.)  
 дата, подпись расшифровка подписи

Протокол посещения урока 2022-2023 учебный год

Открытый урок №     от «02» марта 2023г.

Ф.И.О. преподавателя: Ташна Жанна Александровна  
Тема урока: Работа над техникой в младших классах специального ФНО  
Предмет: Форменшано  
Количество учащихся в классе: 1  
Ф.И.О. учащегося: Салмак Ляне 2 класс

Цель урока: Формирование технико-исполнительских навыков шри на ФНО  
через развитие познавательных процессов обучающегося

Задачи урока: образовательные: научить ребенка владеть разными видами  
фронт. техники через развитие познавательных процессов обучающегося  
воспитательные: Умение контролировать и слушать себя во время  
занятий, воспитывать усидчивость и трудолюбие, силу воли и упорство  
развивающие: формировать и развивать техн. навыки шри на ФНО,  
понимание исполнения задач и способств. их  
решению.

Форма урока: индивидуальная  
Методы урока: словесные, репродуктивные, наглядные, объяснительные.

Присутствующие: Ч.К. Сорпак, М.М. Салму, Ч.К. Байыр

Ход урока:

- 1) Орг. момент (посадка, приветствие, кол.)
- 2) осн. часть (теоретическая, практическая)
- 3) заключение (рефлексия, оценка, подведение итогов)

Обсуждение:

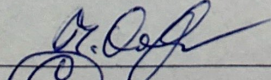
Ч.К. Сорпак (директор МБУ ДО ДШИ г.г. Каа-Аш): В целом урок  
прошел на высоком уровне. Видно, что преподаватель тщательно  
подготовилась к уроку, это заметно с учетом того, что  
все документально полностью соответствует предъявляемым  
требованиям. Урок методически продуман.


М.М. Салму (зам. директора МБУ ДО ДШИ г.г. Каа-Аш):  
Урок прошел динамично, с использованием различных  
педагогических методов. Похвалила контакт учительницы с  
педагогом. Урок правильно организован по времени.  
Похвалила работу с упражнением и этюдом Ч. Байыра.

Ч.К. Байыр (преп-ль ко классу ФНО): Урок понравился, прошел  
на высоком уровне. Ученица показала хорошие знания,  
это говорит о систематических занятиях, хорошей работой  
с педагогом и учителем. Похвалила конец урока с  
самонастрой ученицы, комфортная атмосфера урока.

Сумма баллов экспертного листа – 46 баллов

Подписи присутствующих:

Ч.К. Сорпак – 

М.М. Салму – 

Ч.К. Байыр – 